



TRIBUNAL NACIONAL DE GARANTÍAS

RESOLUCIÓN No. 0093/2017

Bogotá D.C., 10 de Agosto de 2017

“Por la cual se establecen los cupos y se acreditan los delegados que tiene derecho cada lista inscrita en representación de los sectores Social y Abierto a la Asamblea Departamental de La Guajira y Asambleas Municipales de la esa circunscripción, de acuerdo a la votación de la Consulta Interna Liberal celebrada vía internet y presencial los días 27, 28, 29 y 30 de Julio de 2017”

CONSIDERANDO

Que la Dirección Nacional Liberal, mediante Resolución No. 3883 del 27 de Marzo de 2017 modificada por la Resolución No. 3907 del 20 de Junio de 2017, convocó y reglamentó el VII Congreso Nacional del Partido Liberal Colombiano.


Que el artículo 17 de los estatutos establece la proporcionalidad con que deben ser integrados; entre otros órganos directivos y de gestión, las Asambleas Municipales y Departamentales.

Que el Tribunal Nacional de Garantías, acreditó los delegados por el sector Político a la Asamblea Departamental de La Guajira y las Asambleas Municipales de esa Circunscripción, mediante la Resolución No. 004 del 10 de Mayo de 2017, modificada por las Resoluciones No. 010 del 11 de Julio de 2017 y No. 065 del 4 de Agosto de 2017.

Que mediante Resolución No. 3902 del 26 de mayo de 2017 modificada por la Resolución 3913 del 4 de julio de 2017, la Dirección Nacional Liberal reglamentó el procedimiento y desarrollo de la Consulta Interna Liberal electrónica y presencial de los delegados por los sectores social, abierto y jóvenes liberales a las Asambleas Municipales y Locales, Departamentales y del Distrito Capital.

Que el Tribunal Nacional de Garantías previa verificación de los requisitos reglamentarios, acreditó las listas inscritas por los sectores social y abierto para participar en la Consulta Interna Liberal.





Que finalizados los procesos de votación ya señalados, luego de consolidar la información y aplicar la cifra repartidora, se hace necesario determinar los cupos de delegados a que tiene derecho cada lista inscrita y en relación con la votación obtenida.

Que las listas del sector social y abierto que se inscribieron cumpliendo con los requisitos establecidos en el parágrafo 6 del artículo 3 de la Resolución No. 3883 del 27 de marzo de 2017.

Que de conformidad al artículo 1 de la Resolución 3929 A del 4 de agosto de 2017, corresponde a los miembros cabeza de lista que participaron en la Consulta Interna, garantizar la asistencia de las personas inscritas y proveer las vacantes a que haya lugar con los demás miembros de la lista o en su defecto con militantes Liberales.

Que las decisiones adoptadas en esta Resolución, serán susceptibles de modificación y de conformidad a lo resuelto por el Tribunal Nacional y Seccionales de Garantías.

En mérito de lo expuesto, el Tribunal Nacional de Garantías,


RESUELVE

ARTÍCULO PRIMERO. ACREDITAR según los anexos adjuntos a esta Resolución, los cupos de delegados por los sectores social y abierto a la Asamblea Departamental de La Guajira y los Municipios de esa circunscripción, según los votos depositados en su favor en los sistemas de votación vía internet y presencial.

PARÁGRAFO PRIMERO: Las acreditaciones otorgadas por el Tribunal Nacional de Garantías a través de este instrumento, son expedidas sin perjuicio que en cualquier momento, previa verificación de la existencia de una falsedad en la información y/o documentos aportados al momento de la inscripción y elección, se revoquen con la consecuente pérdida de derechos que ello acarrea.

Además, si producto de alguna impugnación presentada oportunamente ante este Tribunal de Garantías, se decide cancelar la acreditación





otorgada, se informará a la correspondiente Asamblea para los fines pertinentes.

PARÁGRAFO SEGUNDO: Quienes encabecen una lista y hayan cumplido con las instrucciones dadas por la Dirección Nacional Liberal Partido en el artículo 1 de la Resolución 3929 A del 4 de agosto de 2017, tendrán que aportar los listados al momento de acreditarse en la respectiva Asamblea.


PARÁGRAFO TERCERO. Las listas que obtuvieron cupos en la Consulta Interna Liberal al momento de proveer los delegados tendrán en cuenta la cuota de género que es del treinta por ciento (30%) y de jóvenes que es del diez por ciento (10%).


ARTÍCULO SEGUNDO: Quienes encabecen las listas que obtuvieron cupos en la elección y decidan renunciar, tendrán que hacerlo por documento escrito con presentación ante notario y en el mismo designarán a quien encabezará la lista.

De esta misma forma, deberá procederse en los casos de quienes integrando una lista y adquiriendo un derecho, decidan renunciar o no puedan asistir por causas ajenas a su voluntad.

ARTÍCULO TERCERO. VIGENCIA. Esta Resolución rige a partir de la fecha de su expedición.

PUBLIQUESE Y CÚMPLASE,


AMELIA MANTILLA VILLEGAS
Magistrada – Presidenta


LINA MARÍA OLARTE LAMPREA
Secretaria



ASAMBLEA DEPARTAMENTAL O DISTRITO CAPITAL
Partido Liberal

Nombre Departamento

LA GUAJIRA

SECTOR SOCIAL

Total votos presenciales 1937
Votos blancos presenciales 55

Total Votos Nulos 25
Total Votos No Marcados 6
Total sin lista inscrita 0

Total votos electrónicos 788
Votos blancos electrónicos 34
Total Votos 2814

Total Votos Validos 2725
Total de cupos 46

Lista	Cupos	Votos	Lista	Cupos	Votos	Lista	Cupos	Votos
Lista 1	-	-	Lista 13	-	-	Lista 30	-	-
Lista 2	-	-	Lista 14	-	-	Lista 31	-	-
Lista 3	26	1523	Lista 15	1	60	Lista 40	-	-
Lista 4	-	-	Lista 16	-	-	Lista 43	-	-
Lista 5	2	142	Lista 17	-	-	Lista 46	-	-
Lista 6	6	325	Lista 18	-	-	Lista 51	-	-
Lista 7	-	-	Lista 19	-	-	Lista 52	-	-
Lista 8	1	62	Lista 20	-	-	Lista 55	-	-
Lista 9	10	603	Lista 21	-	-	Lista 57	-	-
Lista 10	0	10	Lista 24	-	-	Lista 59	-	-
Lista 11	-	-	Lista 25	-	-			
Lista 12	-	-	Lista 28	-	-			

SECTOR ABIERTO

Total votos presenciales 1937
Votos blancos presenciales 50

Total Votos Nulos 23
Total Votos No Marcados 4
Total sin lista inscrita 0

Total votos electrónicos 779
Votos blancos electrónicos 37
Total Votos 2803

Total Votos Validos 2716
Total de cupos 30

Lista	Cupos	Votos	Lista	Cupos	Votos	Lista	Cupos	Votos
Lista 1	-	-	Lista 14	1	62	Lista 37	-	-
Lista 2	-	-	Lista 15	-	-	Lista 39	-	-
Lista 3	-	-	Lista 16	-	-	Lista 42	-	-
Lista 4	17	1528	Lista 17	-	-	Lista 45	-	-
Lista 5	-	-	Lista 18	-	-	Lista 48	-	-
Lista 6	-	-	Lista 19	-	-	Lista 49	-	-
Lista 7	10	894	Lista 20	-	-	Lista 50	-	-
Lista 8	-	-	Lista 22	-	-	Lista 53	-	-
Lista 9	-	-	Lista 27	-	-	Lista 54	-	-
Lista 10	-	-	Lista 32	-	-	Lista 56	-	-
Lista 11	1	113	Lista 33	-	-	Lista 58	-	-
Lista 12	-	-	Lista 34	-	-	Lista 60	-	-
Lista 13	1	119	Lista 35	-	-			



ASAMBLEA MUNICIPAL
Partido Liberal

Nombre Municipio	MAICAO
Nombre Departamento	LA GUAJIRA

SECTOR SOCIAL

Total votos presenciales	192	Total Votos Nulos	12
Votos blancos presenciales	0	Total Votos No Marcados	0
		Total sin lista inscrita	0
Total votos electrónicos	17	Total Votos Validos	209
Votos blancos electrónicos	15	Total de cupos	8
Total Votos	224		

Lista	Cupos	Votos	Lista	Cupos	Votos	Lista	Cupos	Votos
Lista 1	7	180	Lista 10	-	-	Lista 22	-	-
Lista 2	-	-	Lista 11	-	-	Lista 23	-	-
Lista 3	1	29	Lista 12	-	-	Lista 24	-	-
Lista 4	-	-	Lista 13	-	-	Lista 25	-	-
Lista 5	-	-	Lista 14	-	-	Lista 26	-	-
Lista 6	-	-	Lista 15	-	-	Lista 35	-	-
Lista 7	-	-	Lista 17	-	-	Lista 54	-	-
Lista 8	-	-	Lista 19	-	-			
Lista 9	-	-	Lista 21	-	-			

SECTOR ABIERTO

Total votos presenciales	192	Total Votos Nulos	4
Votos blancos presenciales	0	Total Votos No Marcados	0
		Total sin lista inscrita	0
Total votos electrónicos	17	Total Votos Validos	209
Votos blancos electrónicos	13	Total de cupos	5
Total Votos	222		

Lista	Cupos	Votos	Lista	Cupos	Votos	Lista	Cupos	Votos
Lista 1	-	-	Lista 16	-	-	Lista 30	-	-
Lista 2	4	180	Lista 17	-	-	Lista 31	-	-
Lista 3	-	-	Lista 18	-	-	Lista 32	-	-
Lista 4	1	29	Lista 19	-	-	Lista 33	-	-
Lista 5	-	-	Lista 20	-	-	Lista 34	-	-
Lista 6	-	-	Lista 21	-	-	Lista 35	-	-
Lista 7	-	-	Lista 22	-	-	Lista 36	-	-
Lista 8	-	-	Lista 23	-	-	Lista 37	-	-
Lista 9	-	-	Lista 24	-	-	Lista 38	-	-
Lista 10	-	-	Lista 25	-	-	Lista 39	-	-
Lista 11	-	-	Lista 26	-	-	Lista 40	-	-
Lista 12	-	-	Lista 27	-	-	Lista 41	-	-
Lista 13	-	-	Lista 28	-	-	Lista 53	-	-
Lista 14	-	-	Lista 29	-	-			



ASAMBLEA MUNICIPAL Partido Liberal

Nombre Municipio	RIOHACHA
Nombre Departamento	LA GUAJIRA

SECTOR SOCIAL

Total votos presenciales	1426	Total Votos Nulos	15
Votos blancos presenciales	0	Total Votos No Marcados	5
		Total sin lista inscrita	0
Total votos electrónicos	648		
Votos blancos electrónicos	5		
Total Votos	2079	Total Votos Validos	2074
		Total de cupos	76

	Cupos	Votos		Cupos	Votos		Cupos	Votos
Lista 1	-	-	Lista 10	29	779	Lista 22	-	-
Lista 2	-	-	Lista 11	-	-	Lista 23	-	-
Lista 3	-	-	Lista 12	2	48	Lista 24	-	-
Lista 4	-	-	Lista 13	-	-	Lista 25	-	-
Lista 5	-	-	Lista 14	2	56	Lista 26	-	-
Lista 6	3	85	Lista 15	0	0	Lista 35	-	-
Lista 7	36	988	Lista 17	-	-	Lista 54	-	-
Lista 8	-	-	Lista 19	4	118			
Lista 9	-	-	Lista 21	-	-			

SECTOR ABIERTO

Total votos presenciales	1421	Total Votos Nulos	36
Votos blancos presenciales	0	Total Votos No Marcados	4
		Total sin lista inscrita	0
Total votos electrónicos	649		
Votos blancos electrónicos	3		
Total Votos	2073	Total Votos Validos	2070
		Total de cupos	51

	Cupos	Votos		Cupos	Votos		Cupos	Votos
Lista 1	-	-	Lista 16	-	-	Lista 30	-	-
Lista 2	-	-	Lista 17	8	317	Lista 31	-	-
Lista 3	-	-	Lista 18	15	596	Lista 32	-	-
Lista 4	-	-	Lista 19	-	-	Lista 33	-	-
Lista 5	-	-	Lista 20	-	-	Lista 34	-	-
Lista 6	-	-	Lista 21	-	-	Lista 35	-	-
Lista 7	-	-	Lista 22	-	-	Lista 36	-	-
Lista 8	3	102	Lista 23	-	-	Lista 37	-	-
Lista 9	23	987	Lista 24	-	-	Lista 38	-	-
Lista 10	-	-	Lista 25	-	-	Lista 39	-	-
Lista 11	-	-	Lista 26	-	-	Lista 40	-	-
Lista 12	-	-	Lista 27	-	-	Lista 41	-	-
Lista 13	2	68	Lista 28	-	-	Lista 53	-	-
Lista 14	-	-	Lista 29	-	-			



ASAMBLEA MUNICIPAL
Partido Liberal

Nombre Municipio	SAN JUAN DEL CESAR
Nombre Departamento	LA GUAJIRA

SECTOR SOCIAL

Total votos presenciales	214	Total Votos Nulos	0
Votos blancos presenciales	5	Total Votos No Marcados	0
		Total sin lista inscrita	0
Total votos electrónicos	6	Total Votos Validos	220
Votos blancos electrónicos	4	Total de cupos	4
Total Votos	229		

Lista	Cupos	Votos	Lista	Cupos	Votos	Lista	Cupos	Votos
Lista 1	4	220	Lista 10	-	-	Lista 22	-	-
Lista 2	-	-	Lista 11	-	-	Lista 23	-	-
Lista 3	-	-	Lista 12	-	-	Lista 24	-	-
Lista 4	-	-	Lista 13	-	-	Lista 25	-	-
Lista 5	-	-	Lista 14	-	-	Lista 26	-	-
Lista 6	-	-	Lista 15	-	-	Lista 35	-	-
Lista 7	-	-	Lista 17	-	-	Lista 54	-	-
Lista 8	-	-	Lista 19	-	-			
Lista 9	-	-	Lista 21	-	-			

SECTOR ABIERTO

Total votos presenciales	214	Total Votos Nulos	0
Votos blancos presenciales	5	Total Votos No Marcados	0
		Total sin lista inscrita	0
Total votos electrónicos	6	Total Votos Validos	220
Votos blancos electrónicos	2	Total de cupos	3
Total Votos	227		

Lista	Cupos	Votos	Lista	Cupos	Votos	Lista	Cupos	Votos
Lista 1	-	-	Lista 16	-	-	Lista 30	-	-
Lista 2	3	220	Lista 17	-	-	Lista 31	-	-
Lista 3	-	-	Lista 18	-	-	Lista 32	-	-
Lista 4	-	-	Lista 19	-	-	Lista 33	-	-
Lista 5	-	-	Lista 20	-	-	Lista 34	-	-
Lista 6	-	-	Lista 21	-	-	Lista 35	-	-
Lista 7	-	-	Lista 22	-	-	Lista 36	-	-
Lista 8	-	-	Lista 23	-	-	Lista 37	-	-
Lista 9	-	-	Lista 24	-	-	Lista 38	-	-
Lista 10	-	-	Lista 25	-	-	Lista 39	-	-
Lista 11	-	-	Lista 26	-	-	Lista 40	-	-
Lista 12	-	-	Lista 27	-	-	Lista 41	-	-
Lista 13	-	-	Lista 28	-	-	Lista 53	-	-
Lista 14	-	-	Lista 29	-	-			



ASAMBLEA MUNICIPAL Partido Liberal

Nombre Municipio	URIBIA
Nombre Departamento	LA GUAJIRA

SECTOR SOCIAL

Total votos presenciales	105	Total Votos Nulos	5
Votos blancos presenciales	0	Total Votos No Marcados	1
		Total sin lista inscrita	0
Total votos electrónicos		Total Votos Validos	
	2		107
Votos blancos electrónicos		Total de cupos	
	6		6
Total Votos		Total de cupos	
	113		6

	Cupos	Votos		Cupos	Votos		Cupos	Votos
Lista 1	6	107	Lista 10	-	-	Lista 22	-	-
Lista 2	-	-	Lista 11	-	-	Lista 23	-	-
Lista 3	-	-	Lista 12	-	-	Lista 24	-	-
Lista 4	-	-	Lista 13	-	-	Lista 25	-	-
Lista 5	-	-	Lista 14	-	-	Lista 26	-	-
Lista 6	-	-	Lista 15	-	-	Lista 35	-	-
Lista 7	-	-	Lista 17	-	-	Lista 54	-	-
Lista 8	-	-	Lista 19	-	-			
Lista 9	-	-	Lista 21	-	-			

SECTOR ABIERTO

Total votos presenciales	107	Total Votos Nulos	3
Votos blancos presenciales	0	Total Votos No Marcados	1
		Total sin lista inscrita	0
Total votos electrónicos		Total Votos Validos	
	2		109
Votos blancos electrónicos		Total de cupos	
	4		4
Total Votos		Total de cupos	
	113		4

	Cupos	Votos		Cupos	Votos		Cupos	Votos
Lista 1	-	-	Lista 16	-	-	Lista 30	-	-
Lista 2	4	109	Lista 17	-	-	Lista 31	-	-
Lista 3	-	-	Lista 18	-	-	Lista 32	-	-
Lista 4	-	-	Lista 19	-	-	Lista 33	-	-
Lista 5	-	-	Lista 20	-	-	Lista 34	-	-
Lista 6	-	-	Lista 21	-	-	Lista 35	-	-
Lista 7	-	-	Lista 22	-	-	Lista 36	-	-
Lista 8	-	-	Lista 23	-	-	Lista 37	-	-
Lista 9	-	-	Lista 24	-	-	Lista 38	-	-
Lista 10	-	-	Lista 25	-	-	Lista 39	-	-
Lista 11	-	-	Lista 26	-	-	Lista 40	-	-
Lista 12	-	-	Lista 27	-	-	Lista 41	-	-
Lista 13	-	-	Lista 28	-	-	Lista 53	-	-
Lista 14	-	-	Lista 29	-	-			